

## Netto drifts- og anlægsudgifter i årets priser

Mill. kr.	2007
<i>Det skattefinansierede område</i>	
DRIFT	-3.416,8
ANLÆG	-209,0
I alt	-3.625,8
<i>Det takstfinansierede område</i>	
DRIFT	44,2
ANLÆG	-34,9
I alt	9,3
DRIFT i alt	-3.372,6
ANLÆG i alt	-243,9
Total	-3.616,5

Mill. kr.	2007
<i>Resultatopgørelsen</i>	
Resultat af ordinær driftsvirksomhed	110,4
Resultat af det skattefinansierede område excl. ekstraordinære poster	-98,6
Ekstraordinære poster	-180,6
Resultat af det skattefinansierede område incl. ekstraordinære poster	-279,2
<i>Finansiel status</i>	
Likvide aktiver	324,7
Kortfristede tilgodehavender/gæld	-116,3
Langfristede tilgodehavender	1.151,0
Udlæg vedr. jordforsyning	
Grunde og bygninger til videresalg	115,8
Langfristet gæld	-625,8

Positive tal angiver indtægter/aktiver. Negative tal angiver udgifter/gæld. Årets priser.

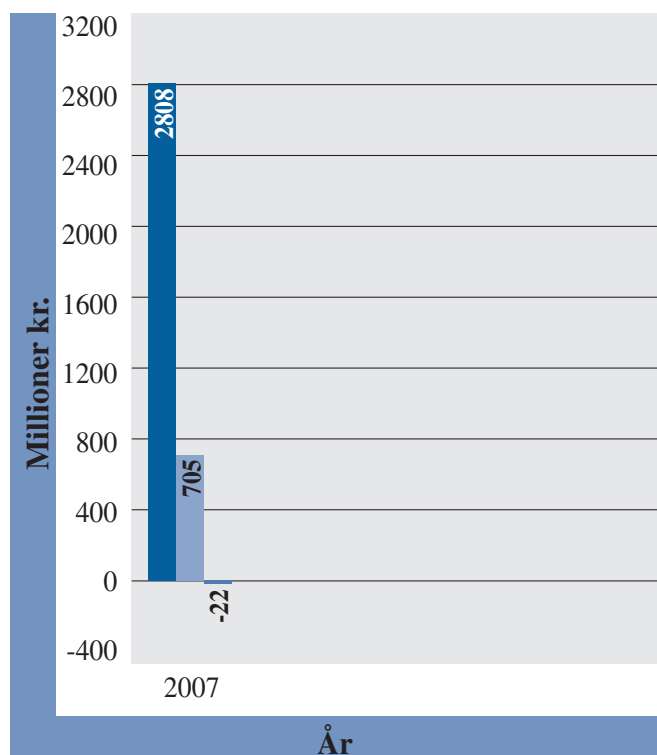
## Det takstfinansierede område

Mill. kr.	2007
<i>Resultatopgørelsen</i>	
Spildevand	3,7
Renovation (excl. tilskud til Modtagestation Vestjylland I/S og Modtageplads ved Genbrugspladsen indtil hhv. 2000 og 1998)	5,6
<i>Finansiel status</i>	
<i>Kommunens udlæg vedrørende området:</i>	
Spildevandsanlæg	-24,5
Renovation mv.	20,9
Biomasse	-0,1

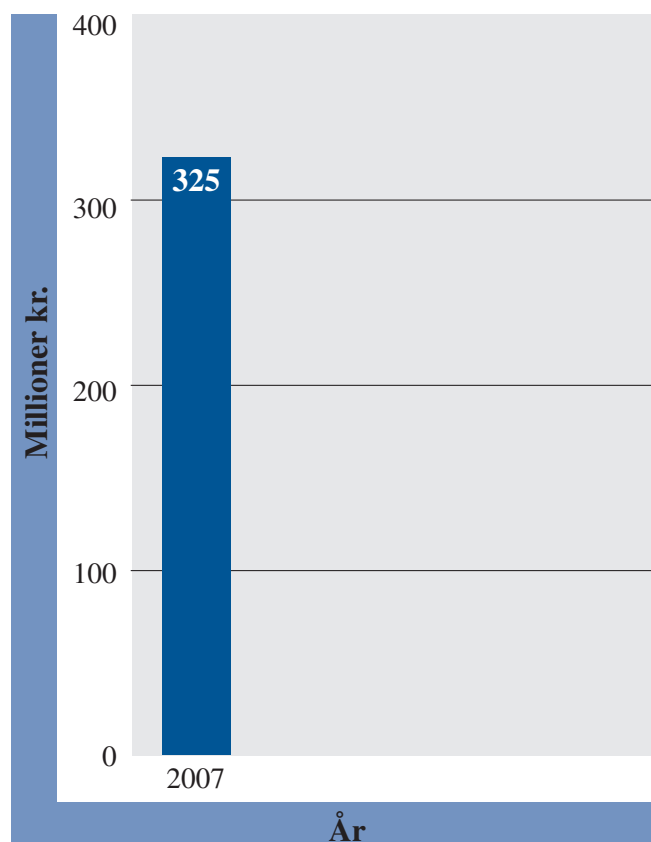
Positive tal angiver indtægter/aktiver. Negative tal angiver udgifter/gæld. Årets priser.

**Skatter, generelle tilskud og momsudligning**

- Skatter
- Generelle tilskud
- Momsudligning

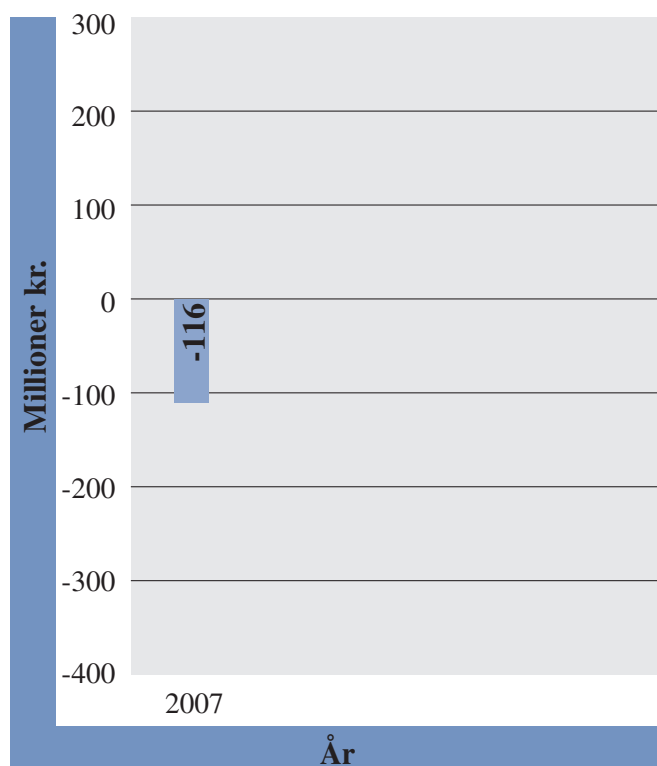


**Likvide aktiver**



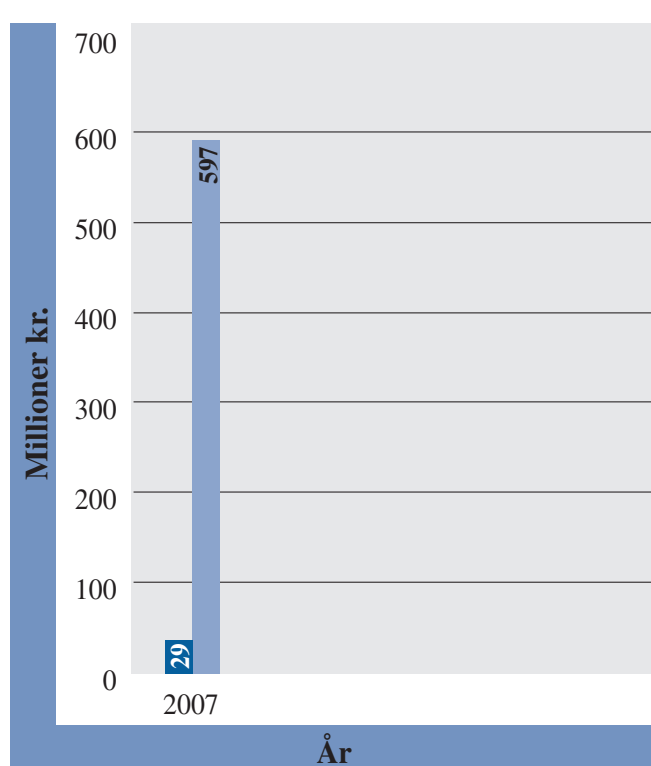
**Kortfristet formue/gæld**

- Kortfristet gæld
- Kortfristet formue



**Langfristet gæld**

- Selvejende institutioner
- Skattefinansieret område



Mill. kr.	Regnskab 2007	Korrigeret budget 2007
<b>DET SKATTEFINANSIEREDE OMRÅDE</b>		
<b>Indtægter</b>		
Skatter	2.807,7	2.805,4
Generelle tilskud	704,9	704,3
Bidrag til momsudligning	-21,5	0,0
Indtægter i alt	3.491,1	3.509,7
<b>Driftsudgifter</b>		
Kurstab	-3.416,8	-3.479,5
Renter	-4,2	0,0
Anlægsudgifter	40,3	18,8
Byggemodning	-195,7	-280,5
	-13,3	-25,2
Lån vedr. skattefinansieret område	134,5	224,7
Afdrag på lån vedr. skattefinansieret område	-29,8	-29,8
Ændring af kortfristede tilgodehavender/gæld	2,6	-45,8
Ændring af langfristede tilgodehavender	-10,7	0,9
<b>Resultat af det skattefinansierede område excl. ekstraordinære poster</b>	-2,0	-106,7
Ekstraordinær post vedr. energihandel 2	-180,6	-180,3
<b>Resultat af det skattefinansierede område incl. ekstraordinære poster</b>	-182,6	-287,0
<b>DET TAKSTFINANSIEREDE OMRÅDE</b>		
Forsyningsvirksomheder, drift og anlæg	9,3	-5,0
<b>Resultat af det takstfinansierede område</b>	9,3	-5,0
Forbrug/forøgelse af likvide aktiver	-173,3	-292,0

Positive tal angiver indtægt. Negative tal angiver udgift.