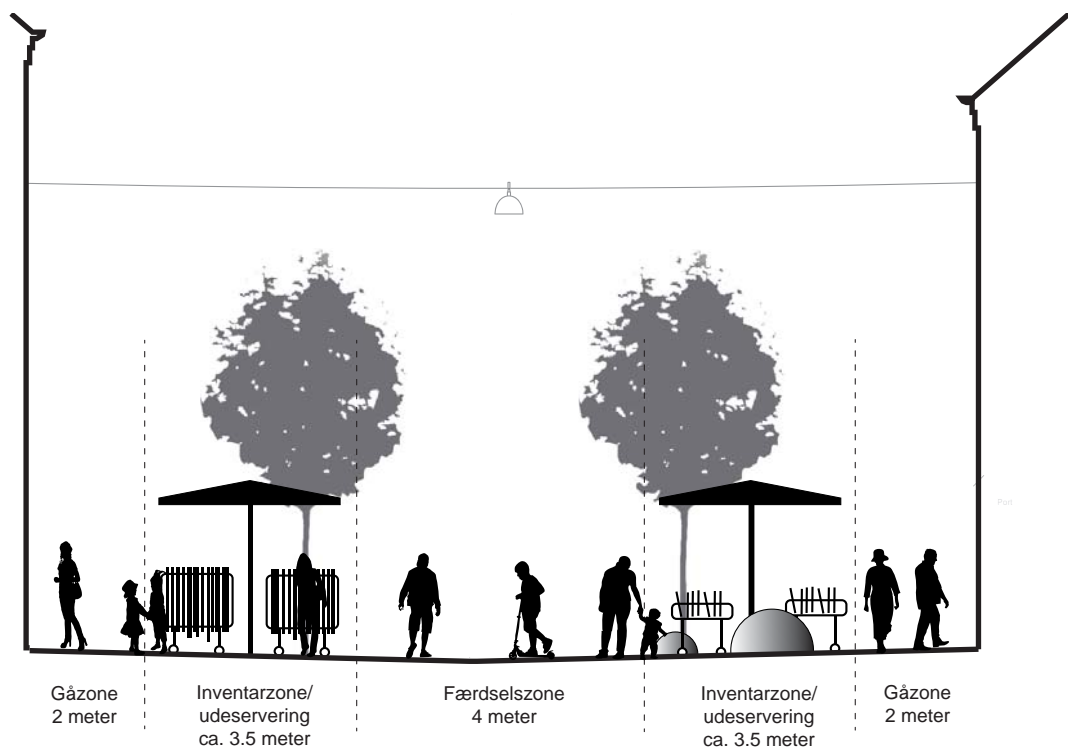


# BRUG BYEN!

## VEJLEDNING VAREUDSTILLING OG UDESERVERING

I Bredgade mellem Torvet og Poulsens Plads



Oktober 2017  
[www.herning.dk/brug-byen](http://www.herning.dk/brug-byen)

**Herning**  
Kommune

En god gågade har fristende varer, et flot udseende og plads til hygge. Der skal også være plads til fodgængere, butikkernes varer, træer, lygtepæle, skilte, kunst, redningskøretøjer og meget mere. Disse retningslinier for udstilling af varer sikrer, at der fortsat er plads til alle og det hele på gågaden i Herning.

### Gågaden er inddelt i tre zoner:

- Transportzonen – Strækningen holdes fri, så fodgængere, transport og udrykningskøretøjer kan komme frem.
- Inventarzonen – Her er der plads til varer og udeservering. Selve inventarzonen bliver markeret.
- Gåzonen – Denne zone er forbeholdt fodgængerne. Det skal være muligt at på et overblik over døråbninger, trapper og ramper på gågaden.

### Hvad må du stille op:

Her er mulighederne for, hvad du må bruge gågaden foran din facade til:

#### Blomsterkrukker



Zone	Gåzonen
Tilladelse	Kræver ikke tilladelse.
Krav	Gælder kun små blomsterkrukker eller lignende, der markerer indgangen til butikken.

#### Vareudstilling (inventar)



Zone	Inventarzonen
Tilladelse	Kræver brugsaftale.
Placering	Skal holdes inden for den facadelængde, som butikken råder over – og kun i inventarzonen.
Stativer / reoler	Skal stå løst og ikke fæstnes til belægningen. Må ikke dække for Herning Kommunes byinventar.

#### Udeservering (inventar)



Zone	Inventarzonen
Tilladelse	Søg tilladelse på <a href="http://www.herning.dk/brugbyen">www.herning.dk/brugbyen</a>
Placering	Skal holdes inden for den facadelængde, som beværtningen råder over – og kun i inventarzonen. Der tillades kun cafe stole og borde med 2-4 siddepladser Udeserveringsinventar skal samles, stables og sikres mod tyveri og hærværk udenfor åbningstiden eller tidspunktet hvor udeservering er tilladt.  Inventaret skal stå på gadebelægningen.

#### Parasoller



Zone	Inventarzonen
Tilladelse	Søg tilladelse på <a href="http://www.herning.dk/brugbyen">www.herning.dk/brugbyen</a> .
Størrelse	Maksimalt 3x3 meter. Minimum 2,20 meter fra gadenniveau til underkanten af parasollen.
Farver	Ensfarvet. Sort (RAL 9005), Cremehvid (9001), Antracitgrå (RAL 7016) eller Purple Red (Ral 3004).
Placering	I parasolhuller/bøsning. Parasoller skal fjernes uden for åbningstiden. Parasoller ved udeservering skal foldes sammen eller fjernes ved udeserverings ophør.
Navn og logo	Der kan være navn og logo på kanten af parasollerne.



### Brug af åben ild

Zone	Inventarzone
Tilladelse	Søg tilladelse på <a href="http://www.herning.dk/brugbyen">www.herning.dk/brugbyen</a> .



### Musik/højtalere

Zone	Gåzonen/Inventarzone
Tilladelse	Søg tilladelse på <a href="http://www.herning.dk/brugbyen">www.herning.dk/brugbyen</a> . Gives kun ved særlige lejligheder.



### Café-afskærmning (kun ved udeservering)

Zone	Inventarzone
Tilladelse	Søg tilladelse på <a href="http://www.herning.dk/brugbyen">www.herning.dk/brugbyen</a> . Tilladelse gives kun til den periode af året, hvor der er udeservering. Resten af tiden skal afskærmningen fjernes.
Placering	Der må skærmes vinkelret ud fra facaden. Der må ikke lukkes med afskærmning mod transportzonen eller gåzonen. Afskærmningen skal kunne stå selv og må ikke fastgøres til belægningen. Afskærmning skal fjernes udenfor udeserverings sæsonen.
Størrelse	Afskærmningen må maksimalt være 110 cm høj. Plantekasser/krukkerne må maksimalt måle 100 cm i længden, 40 cm i bredden og 120 cm i højden (inkl. planter). Planterne skal være levende grønne planter som passes.
Navn og logo	Beværtningens navn og logo må stå på afskærmningen.





### Skilt

Zone	Inventarzone
Tilladelse	Kræver ikke tilladelse. Beachflag, Banner o.l er ikke tilladt.
Størrelse	Der må maksimalt være et skilt. Skiltet må max være b:70 x h:100 cm. Skiltet må kun placeres i åbningstiden.
Navn og logo	Navn, logo, sortiment og priser kan anføres på skiltet.

### Afstand til andet inventar på gågaden:

Der er en beskyttelseszone rundt om de forskellige typer af inventar. Hvis beskyttelseszonen er på 60 cm, må der ikke stå borde, stole eller andet inventar inden for denne afstand.

Beskyttelseszoner:



### Inddragelse af tilladelse:

Herning Kommune kan til enhver tid inddrage muligheden for vareudstilling og udeservering.

Der er to typer af inddragelse:

#### Midlertidig inddragelse:

Herning Kommune kan midlertidig inddrage tilladelsen til vareudstilling og udeservering, hvis der er et offentligt arrangement, hvor vejarealet skal benyttes, hvis gaden eller inventar skal renoveres eller lægges om, eller hvis gaden skal rengøres.

#### Permanent inddragelse:

Kommunen kan inddrage tilladelsen til vareudstilling og udeservering permanent, hvis reglerne for vareudstilling og udeservering gentagne gange bliver overtrådt, eller hvis vareudstillingen eller udeserveringen giver problemer for trafikken, naboer eller andre.

#### Spørgsmål og mere info:

På [www.herning.dk/brugbyen](http://www.herning.dk/brugbyen) finder du en beskrivelse af alle retningslinjer for at råde over vejarealet i Brug Byen. Det er også her, du søger tilladelser og finder kontaktinformation, hvis du har spørgsmål.